

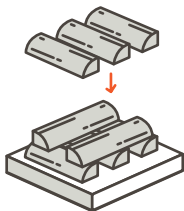
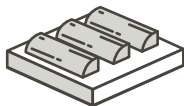
ALLUMER SON FEU PAR LE HAUT

Contrairement aux idées reçues, mieux vaut allumer le feu par le haut !

Moins polluante mais aussi plus performante, cette technique permet d'obtenir une meilleure combustion.

01

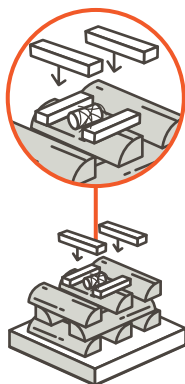
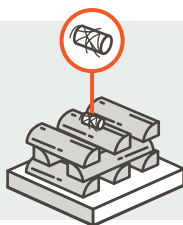
Déposez les bûches **parallèlement** dans le bas du foyer en veillant à les espacer afin de laisser circuler l'air.



En fonction de la taille du foyer, ajoutez un ou deux autres étages de bûches. Chaque étage doit être perpendiculaire à celui du dessous.

02

Disposez un **allume-feu naturel** par-dessus.



03

Recouvrez avec plusieurs petites **bûchettes très sèches** en résineux ou bois tendre (bouleau, peuplier, ...) positionnées de chaque côté de l'allume feu puis le recouvrant pour former deux étages.

04

Ouvrez complètement les arrivées d'air du foyer

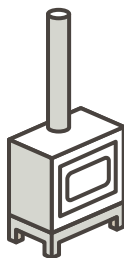


05

Enflammez l'allume feu !
Le feu brûle en premier le petit bois, assurant une combustion plus complète et moins polluante.

06

Une fois le feu bien pris, les arrivées d'air peuvent être ajustées : il faut que les flammes soient assez vives, sans être aspirées par le conduit de fumées.



À NOTER



N'utilisez que du **bois fendu, bien sec**, et un **allume feu naturel**.



Le **bois récupéré** ainsi que les **journaux** libèrent des **substances toxiques**. Le **bois humide** dégage beaucoup de fumée et brûle moins bien.

Vidéo tutoriel disponible sur : www.lametro.fr/chauffagebois



GRENOBLE-ALPES MÉTROPOLE